

-

30 2022

3.
6.

108.

-

10

2022

1)

-1);

2)

-22).

:

;

:

:

1.

2.

3.

4.

5.

6.

7.

					-	-
1.		16	2	0	2	12
2.		16	2	0	2	12
3.		14	2	0	0	12
4.		16	2	0	0	14
5.		14	0	0	0	14
6.		16	0	0	0	16
7.		16	0	0	0	16
		108	8	0	4	96

1.
1.

1:

- 1)
- 2)
- 3)
- 4)
- 5
- 6

2.
2.

2:

3.
3.

3:

4.
4.

4:

5.

:

1)

?

3)

4

6.

6:

2)

7.

7:

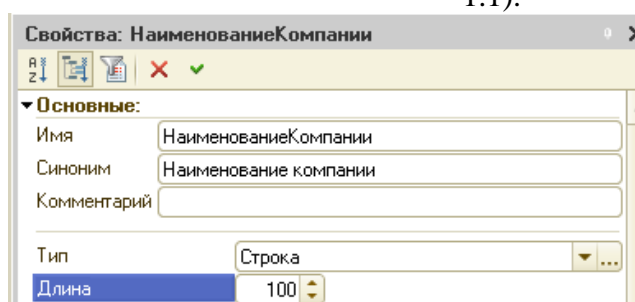
1. **Создание констант.**

а) **Создание констант, определение их свойств.**

НаименованиеКомпании

Константы

Добавить
1.1).



1

НаименованиеКомпании

Строка

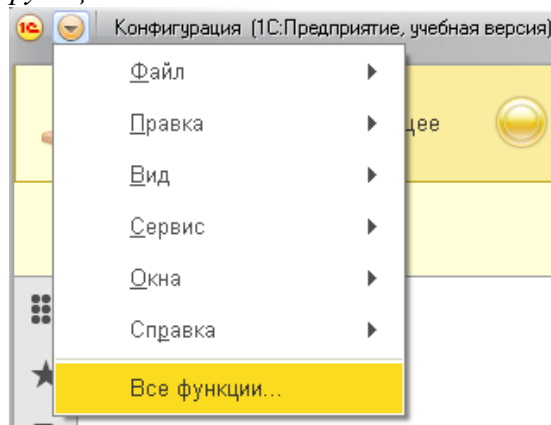
Дополнительно:...

Общие

Дополнительно

Все функции

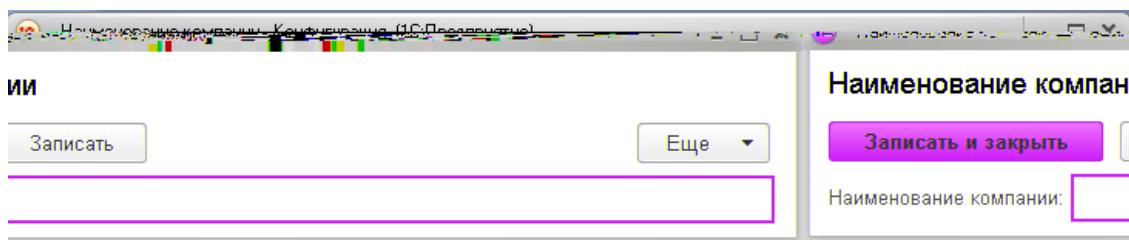
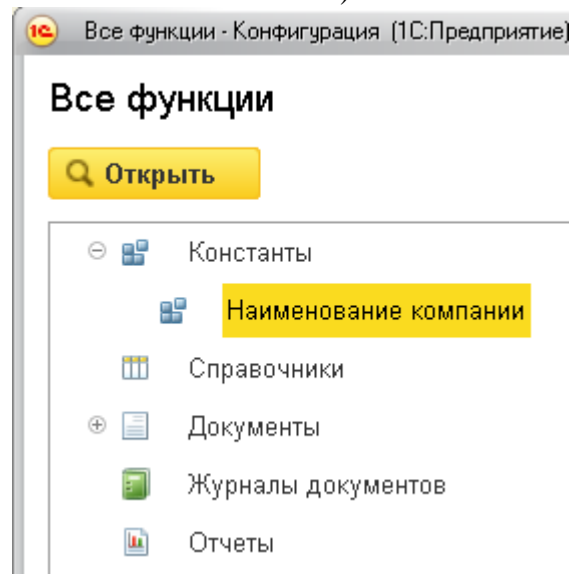
1.2).



1

Все функции

НаименованиеКомпании
Константы 4).



НаименованиеКомпании

УчетПоСериям Булево;
УчетПоСкладам Булево.

б) Создание общей формы для всех констант.

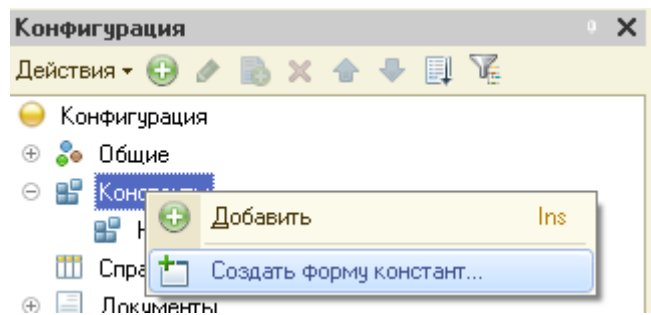
Все функции

форму констант

Константы

5).

Создать



*Создать форму констант
Константы*

Использовать стандартные команды

Далее

Конструктор общих форм ✕

Выберите тип формы:

- Произвольная форма
- Форма констант
- Форма отчета
- Форма настроек отчета
- Форма варианта отчета
- Форма настроек динамического списка
- Форма поиска

Имя:

Синоним:

Комментарий:

Расширенное представление:

Пояснение:

Использовать стандартные команды

Командная панель формы сверху

Командная панель формы снизу

Конструктор общих форм ✕

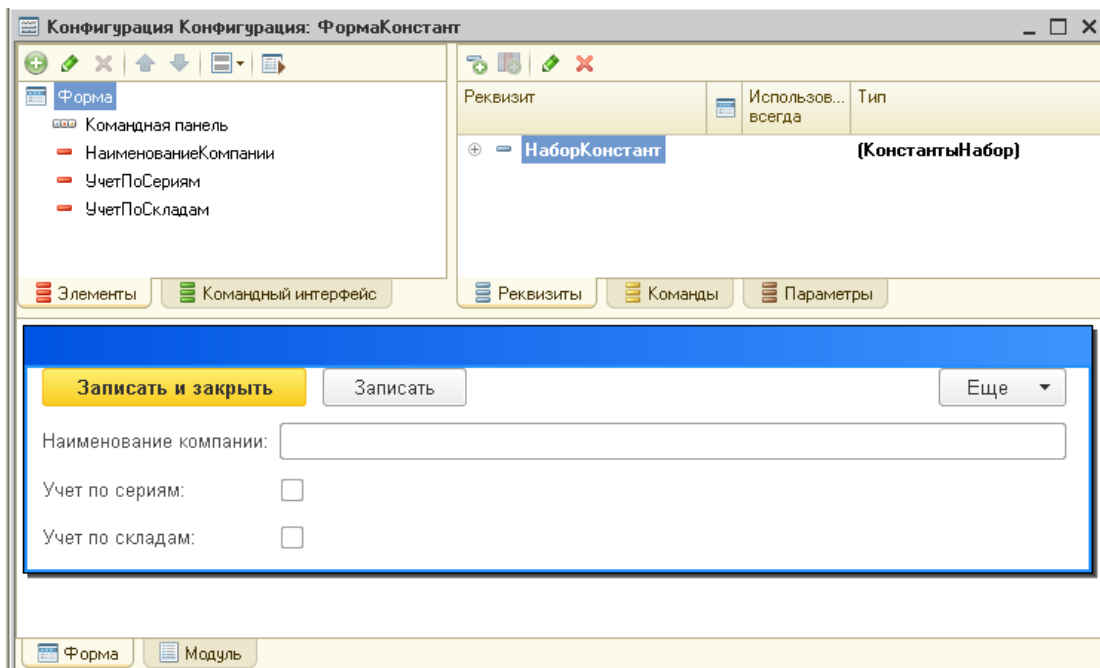
Располагать элементы управления в колонку(и)

Реквизиты

- НаименованиеКомпании**
- УчетПоСериям**
- УчетПоСкладам**

Готово

7).



Данные формы

Форма

Модуль

Свойства

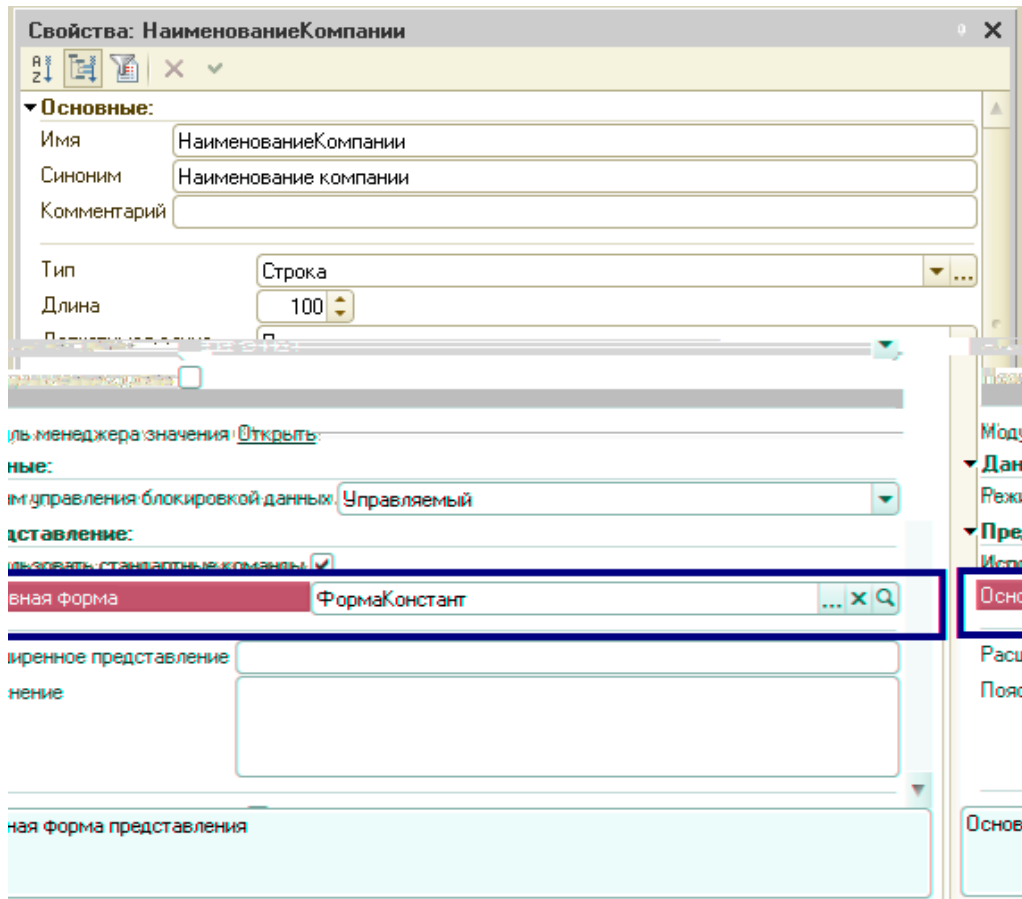
Основная форма

Общие

Общие/Общие формы

*ФормаКонстант
Дополнительно*

Общие



2. Знакомство с механизмом работы формы

НаборКонстант

Данные

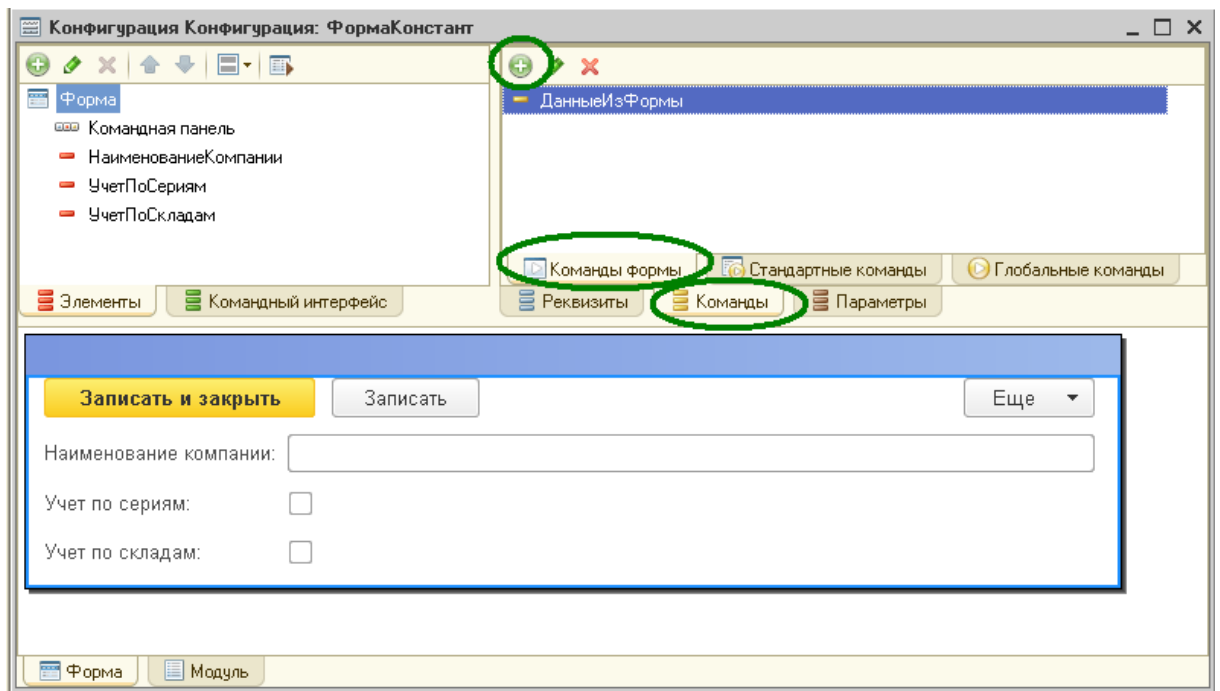
2.1 Создание команды «ДанныеИзФормы»

Общие ->

Общие формы

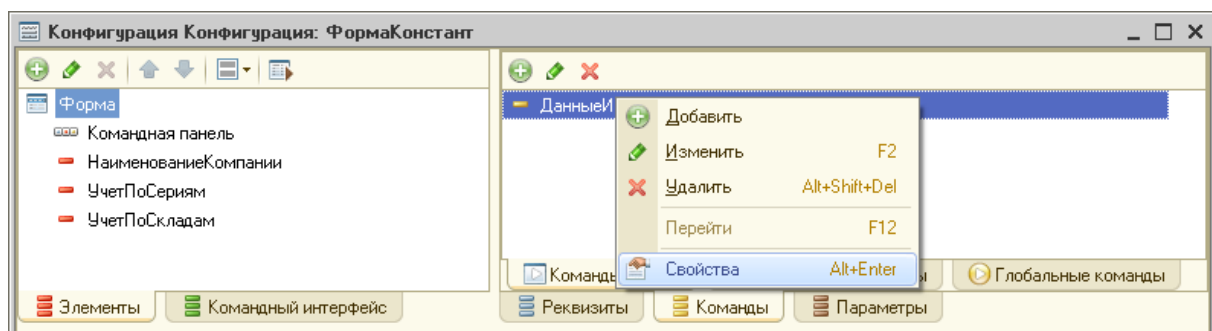
*Команды формы
ДанныеИзФормы*

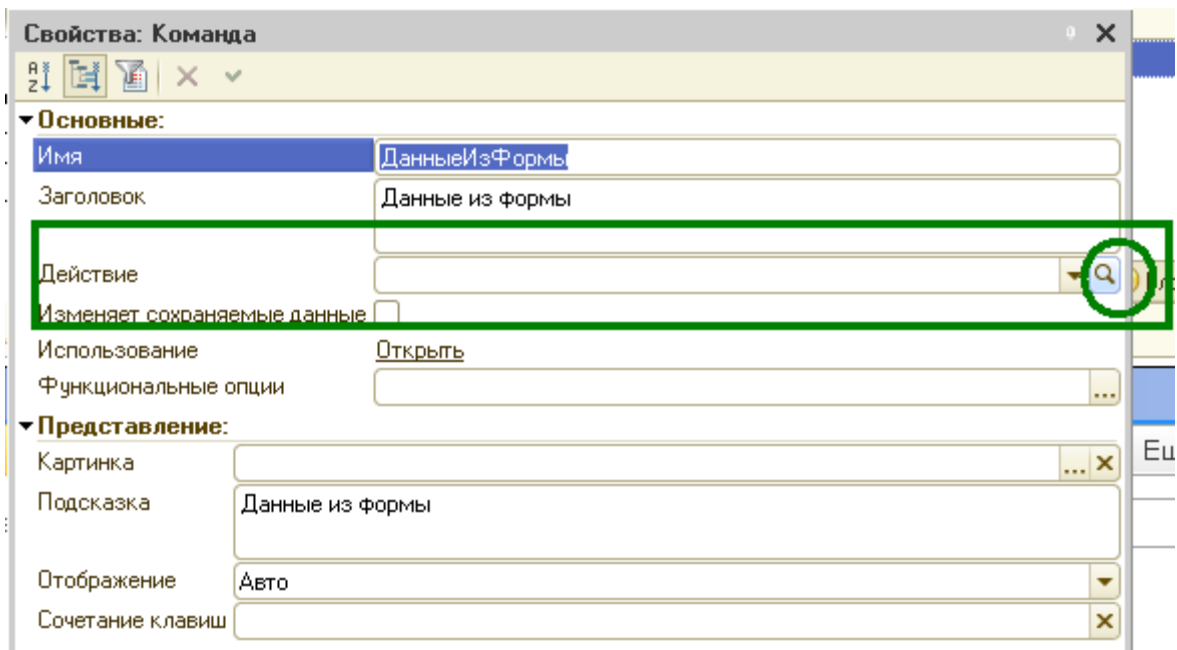
9).



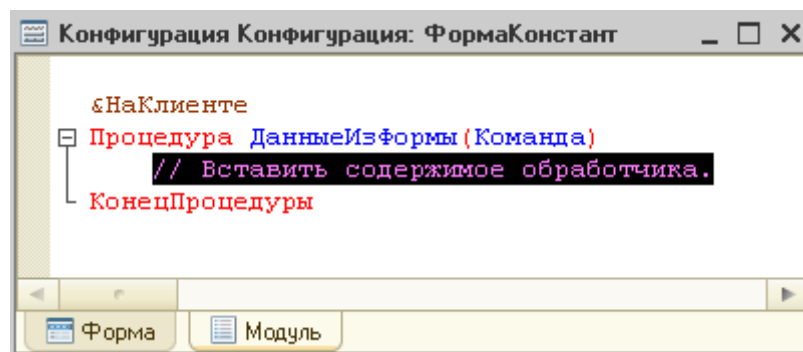
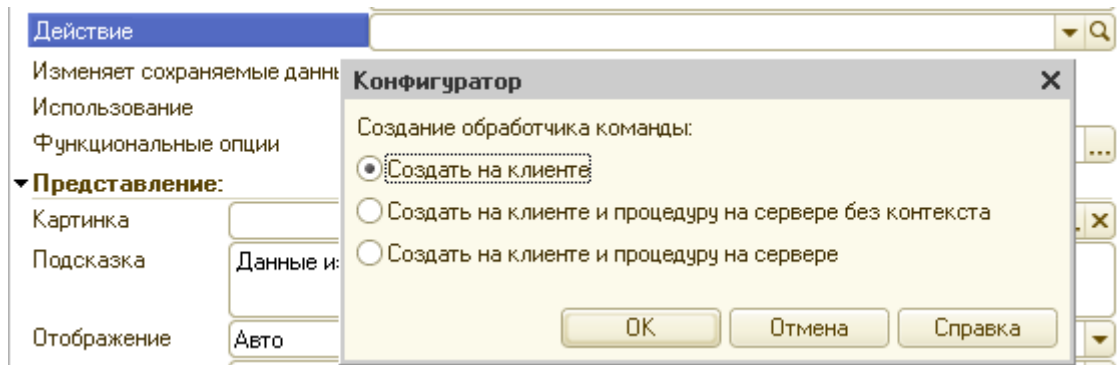
Действие

Создать на клиенте 12).





Действие



1.



2.2

Создание команды «ДанныеИзБазы»

ДанныеИзБазы

Создать на клиенте и процедуру на сервере без контекста

ДанныеИзБазыНаСервере

Функция... КонецФункции

□

-

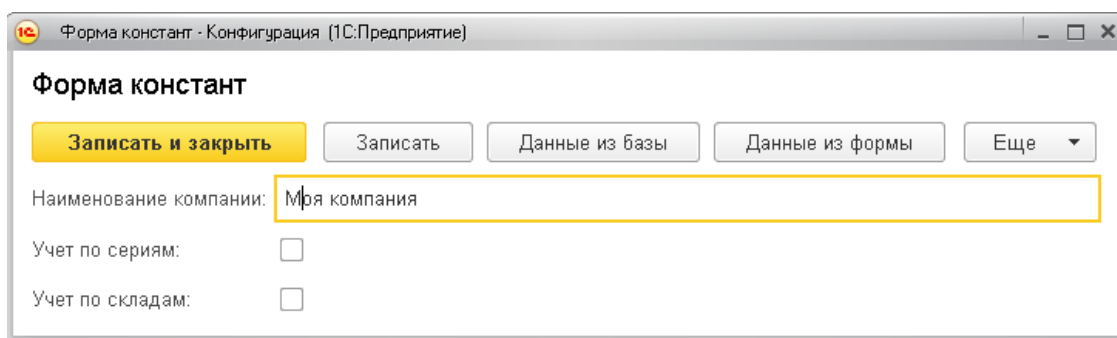
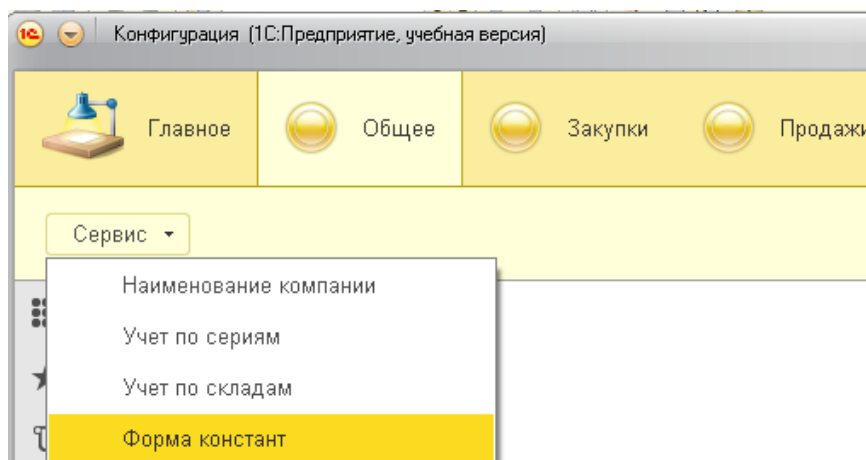
□

-

Наименование компании
Записать
Твоя компания

Моя компания

Наименование компании



НаименованиеКомпании

Моя компания

Твоя компания

Данные из базы Данные из формы 17).

3. **Директивы компиляции.**

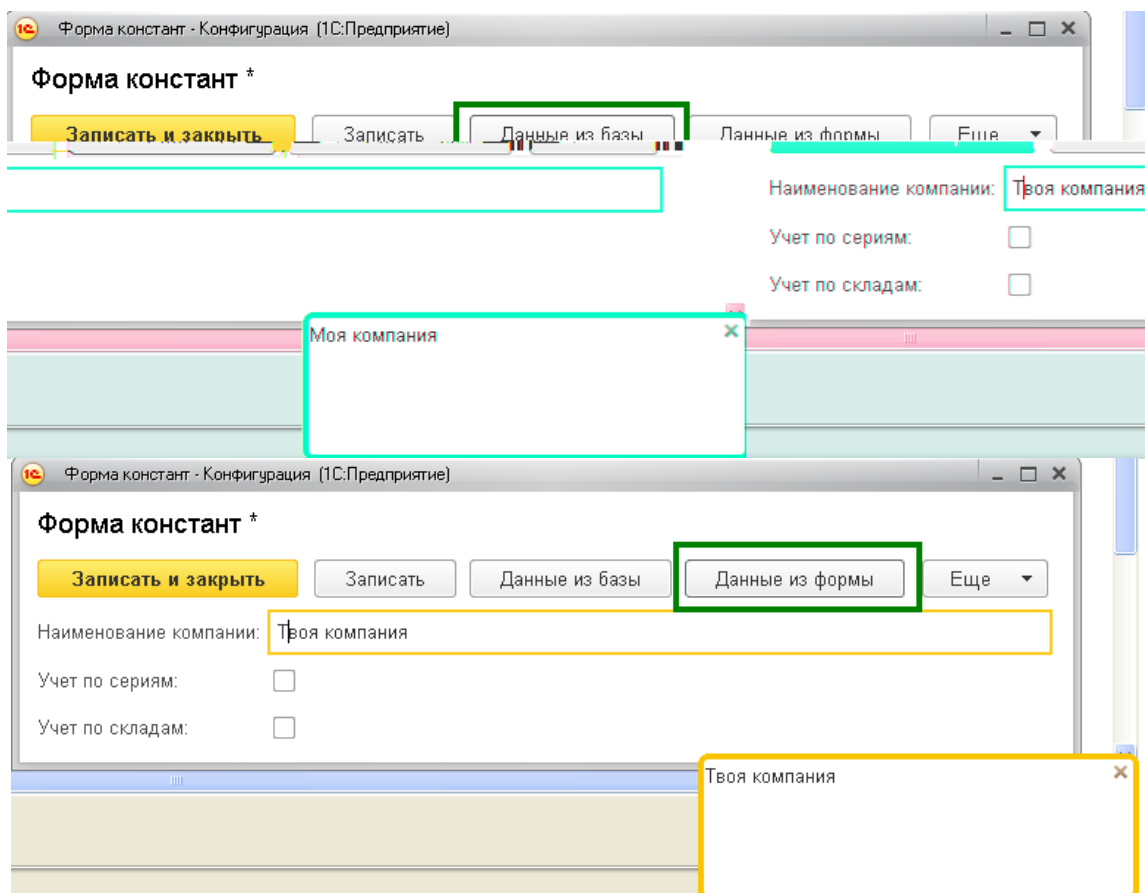
[1]:

&НаКлиенте

&НаСервере

&НаСервереБезКонтекста

&НаКлиентеНаСервереБезКонтекста



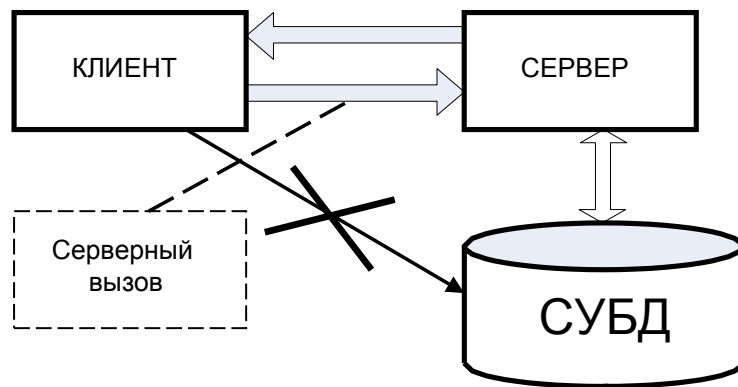
ДанныеИзБазы ДанныеИзФормы

«&НаСервере

*«&НаСервере
«&НаСервереБезКонтекста*

Клиент Сервер

18).



&Клиент

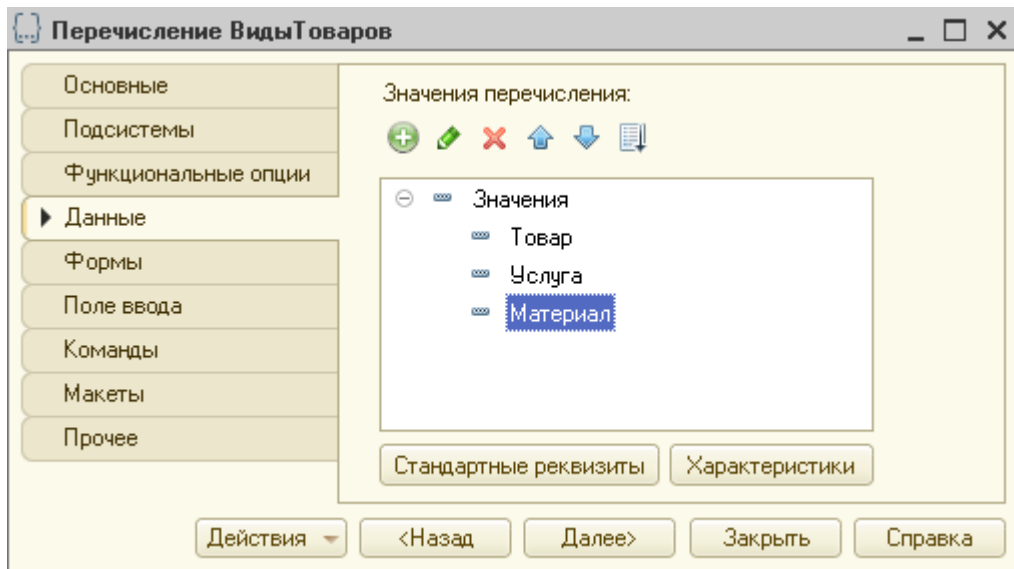
2

Данные

ВидыТоваров
Основные

1.

Данные



ВидыТоваров

LIFO *СписаниеПартий* *FIFO*
Пол *Мужской* *Женский*

1. Создание справочников.

Справочник

Создание простого справочника.

ЕдиницыИзмерения

Основные

Представление объекта

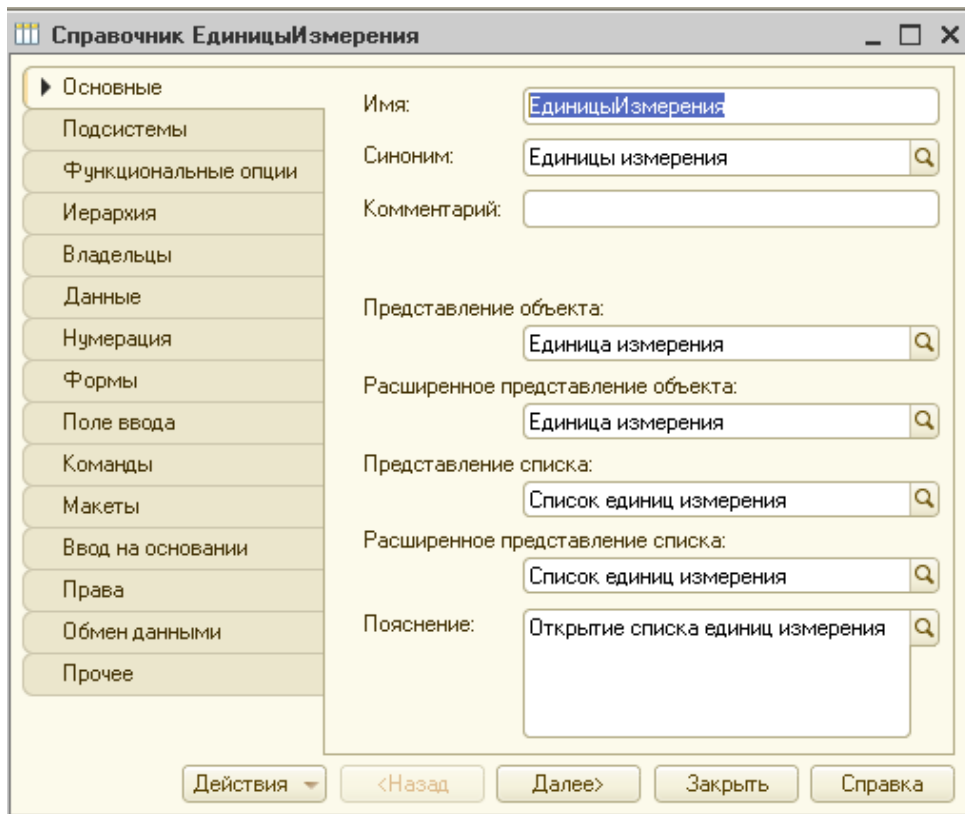
Расширенное представление объекта.

Представление списка

Расширенное представление списка.

ЕдиницыИзмерения

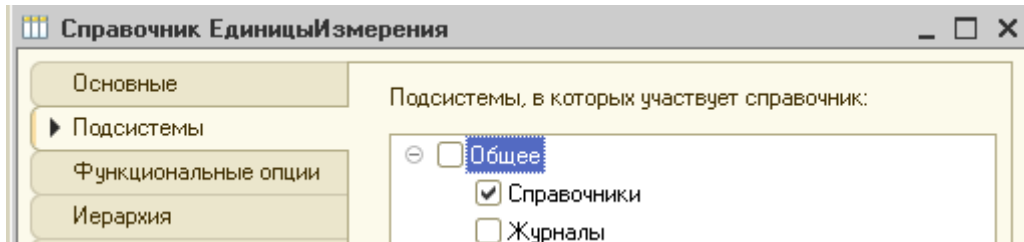
2.



ЕдиницыИзмерения

2.
Общие

Справочники

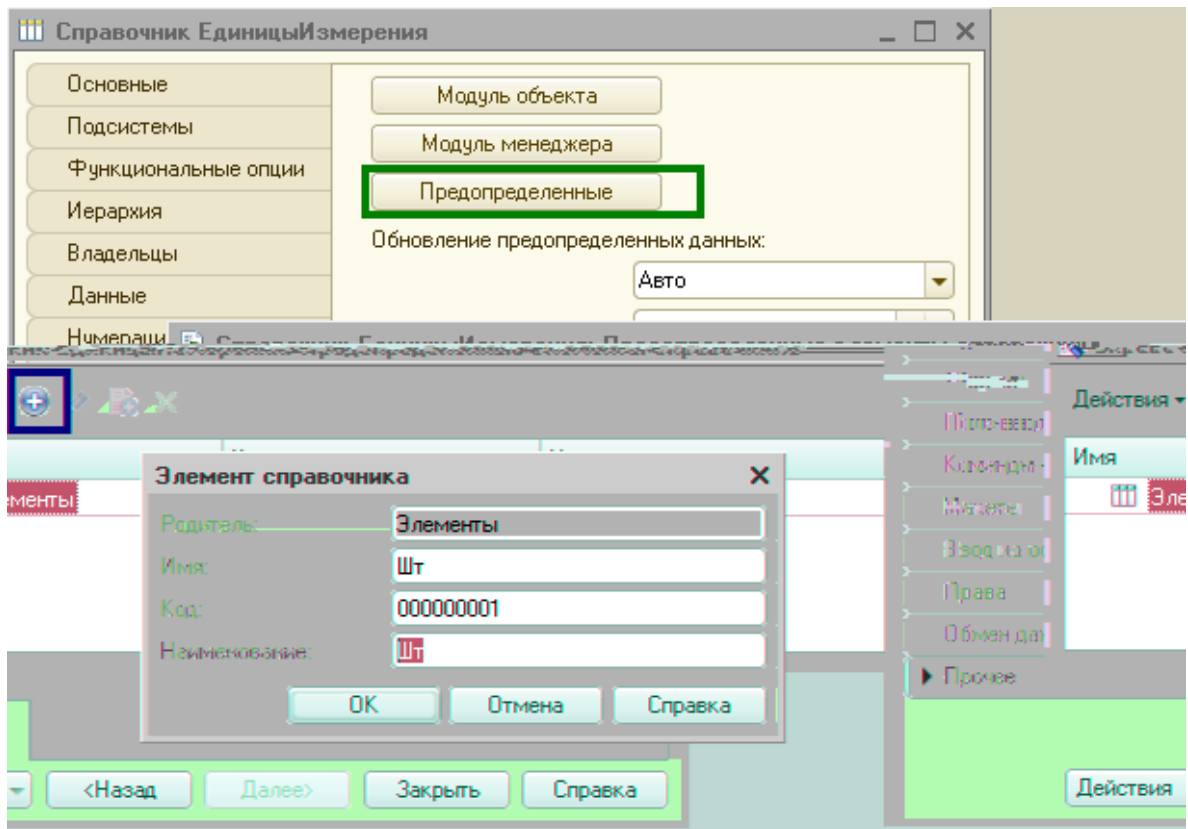


Данные

Код (Строка Наименование (Строка, 25).

Прочие

Предопределенные



Шт

Создание иерархического справочника с иерархией элементов.

Подразделения

Справочники

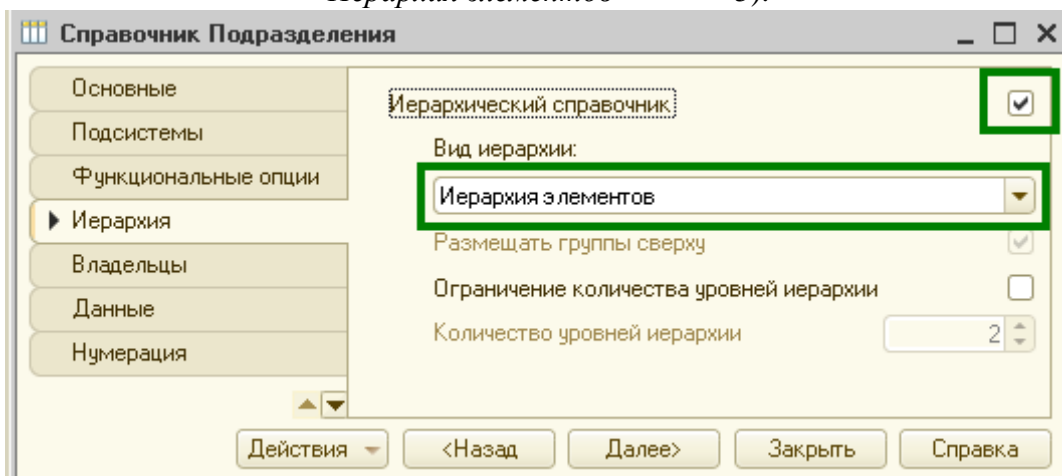
Общие

Иерархия

Иерархический справочник

Иерархия элементов

5).



Родитель

б).

ID				

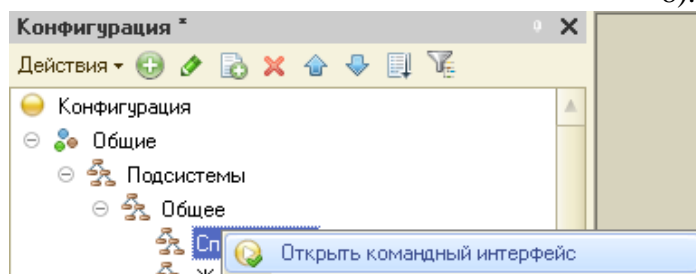
Родитель

Иерархия элементов

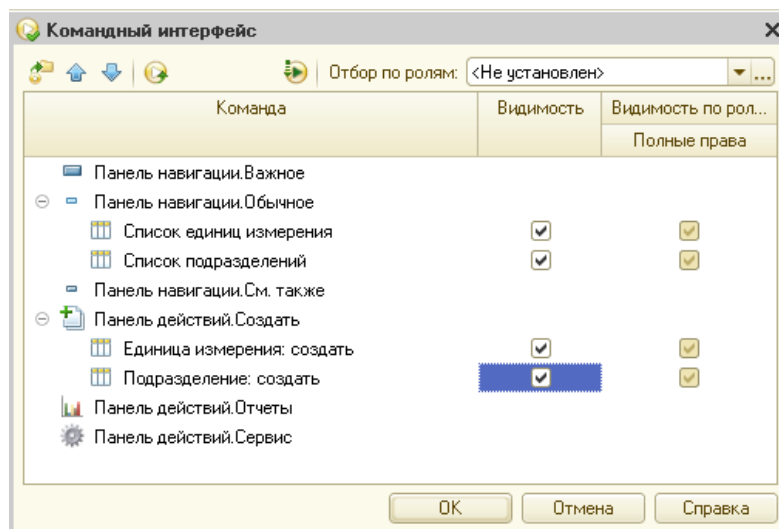
Справочники

Общее

8).



Справочники



Создание иерархического справочника с иерархией групп и элементов.
Иерархия групп и элементов

ЭтоГруппа

Булево

ID					

Иерархия групп и элементов

Родитель

ЭтаГруппа

Истина

Номенклатура

Иерархия групп и элементов

ЦенаПокупки

ЦенаПродажи

Число

Вид

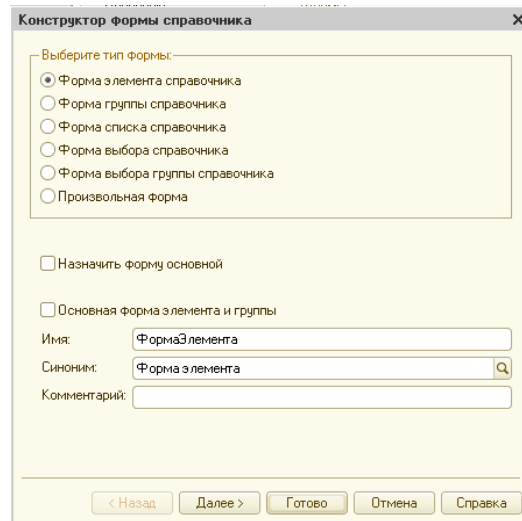
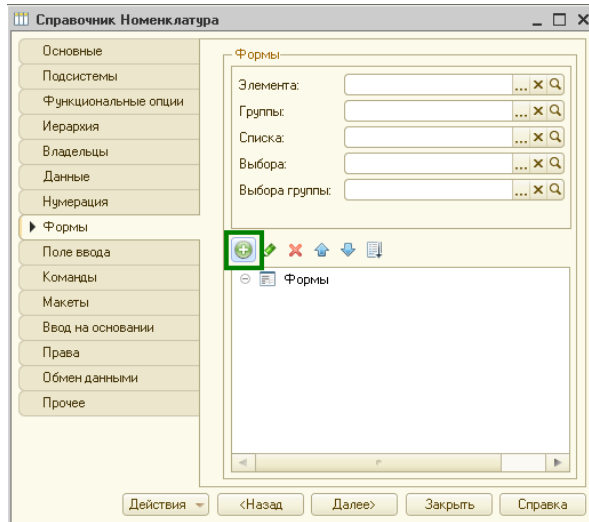
Номенклатуры

ПеречислениеСсылка.ВидыТоваров;

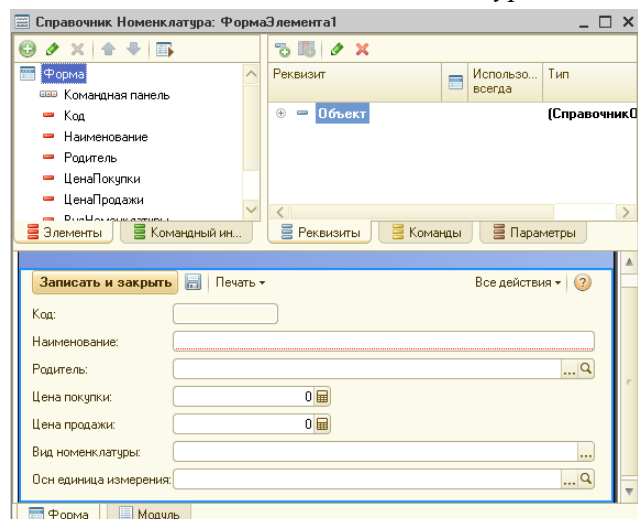
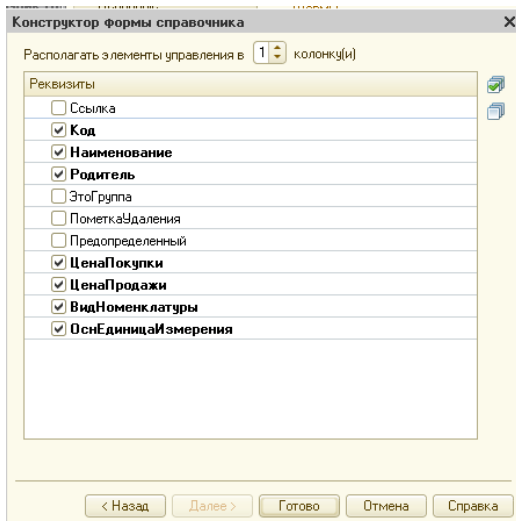
ОснЕдиницаИзмерения

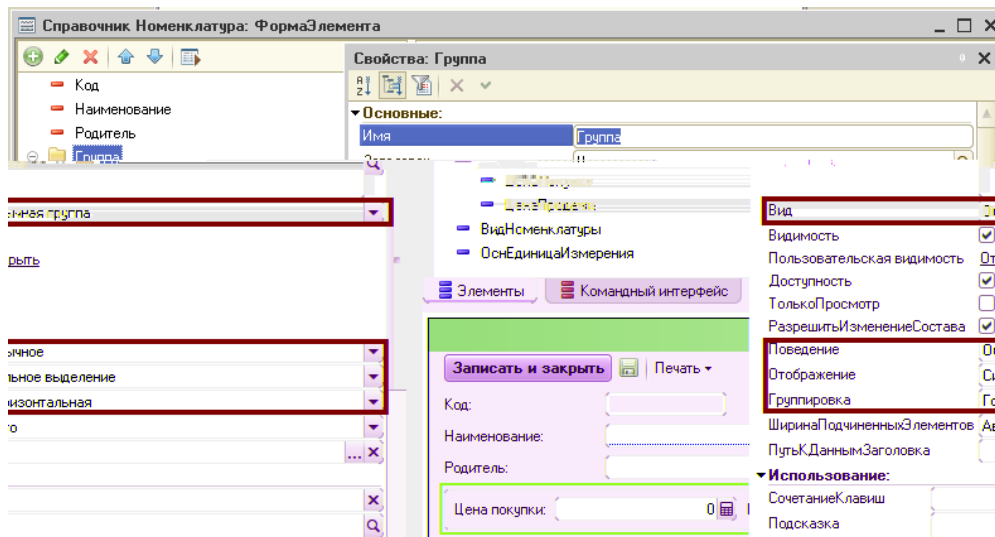
СправочникСсылка.ЕдиницыИзмерения.

Номенклатура



Номенклатура





ЦенаПокупки

ЦенаПродажи

ВидНоменклатуры

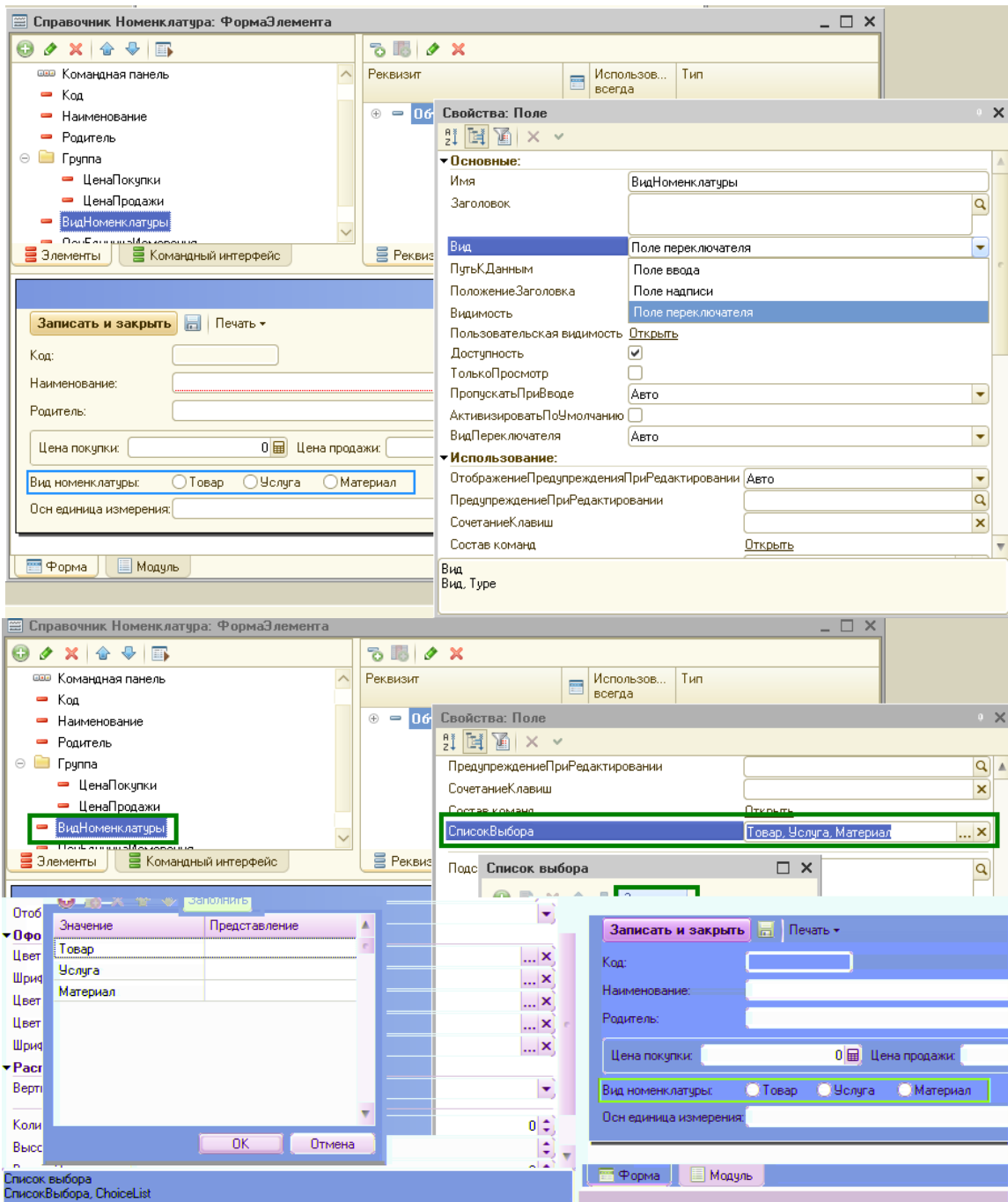
ПеречислениеСсылка.ВидыТоваров

ВидНоменклатуры»

Вид

Поле переключателя

13).



. 2.

*СписокВыбора
Заполнить*

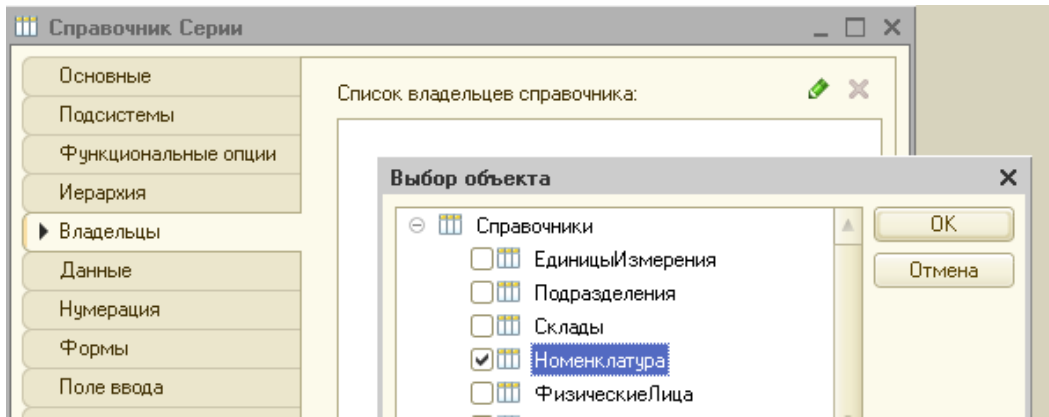
ВидыТоваров

*Создание подчиненного справочника.
Справочники
Номенклатура*

Общие

*Серии
Владельцы*

14).



Владелец

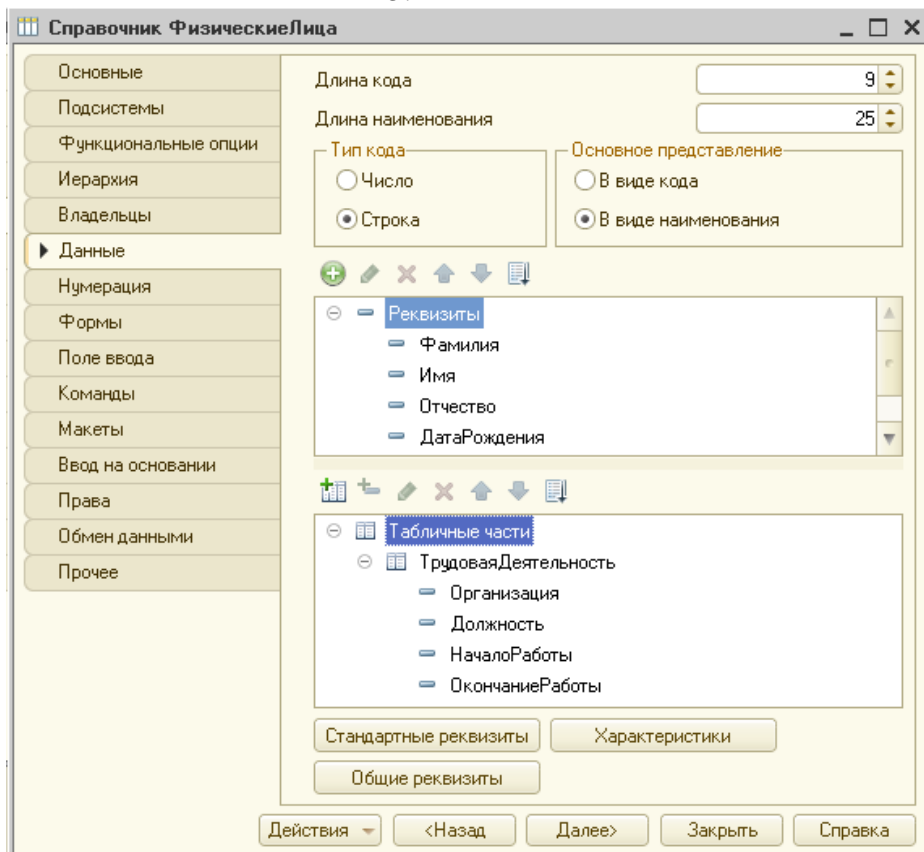
Создание справочника с табличной частью.

ФизическиеЛица

Справочники

Общее

15.



ДатаРождения

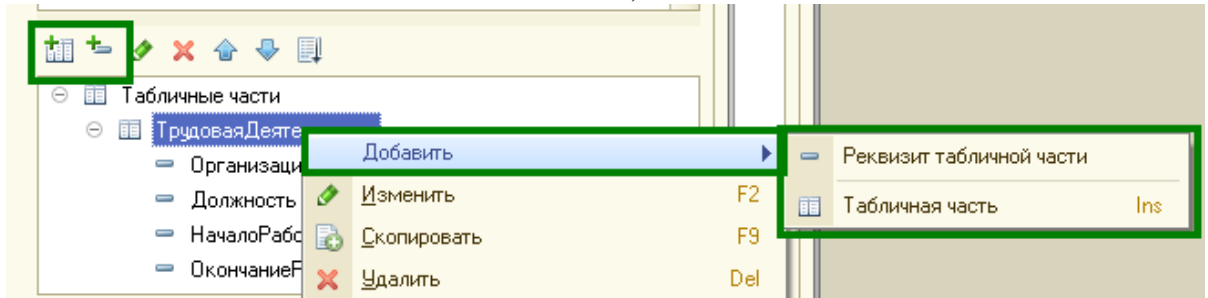
Фамилия, Имя
Дата.

Отчество

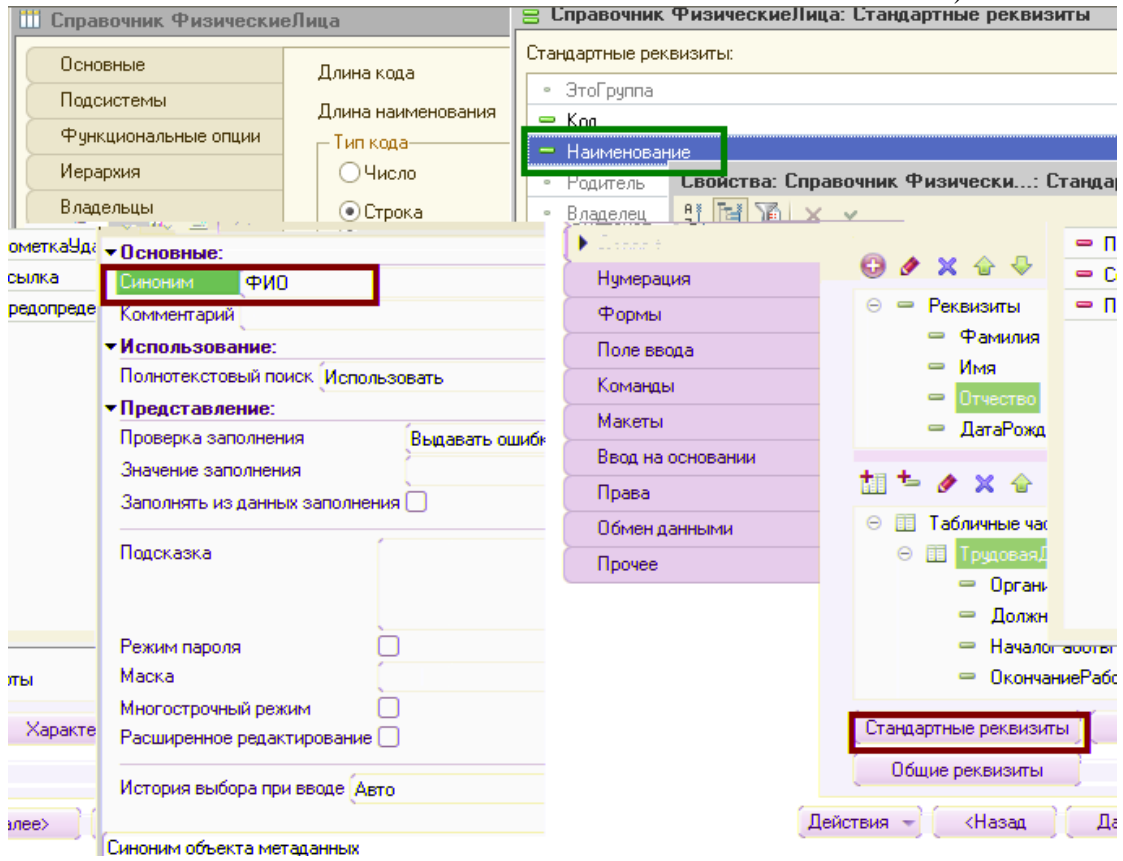
Строка

ТрудоваяДеятельность

16).



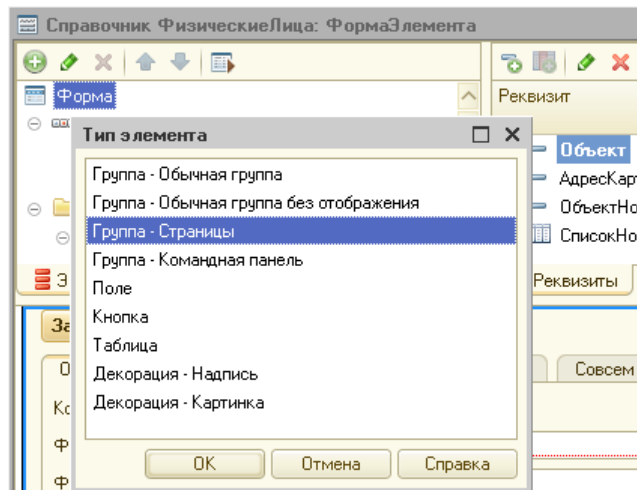
Организация Должность Строка,
 НачалоРаботы ОкончаниеРаботы Дата.
 Данные Стандартные реквизиты
 Наименование ФИО 17).



Наименование ФИО
 «Формы»

Форма списка

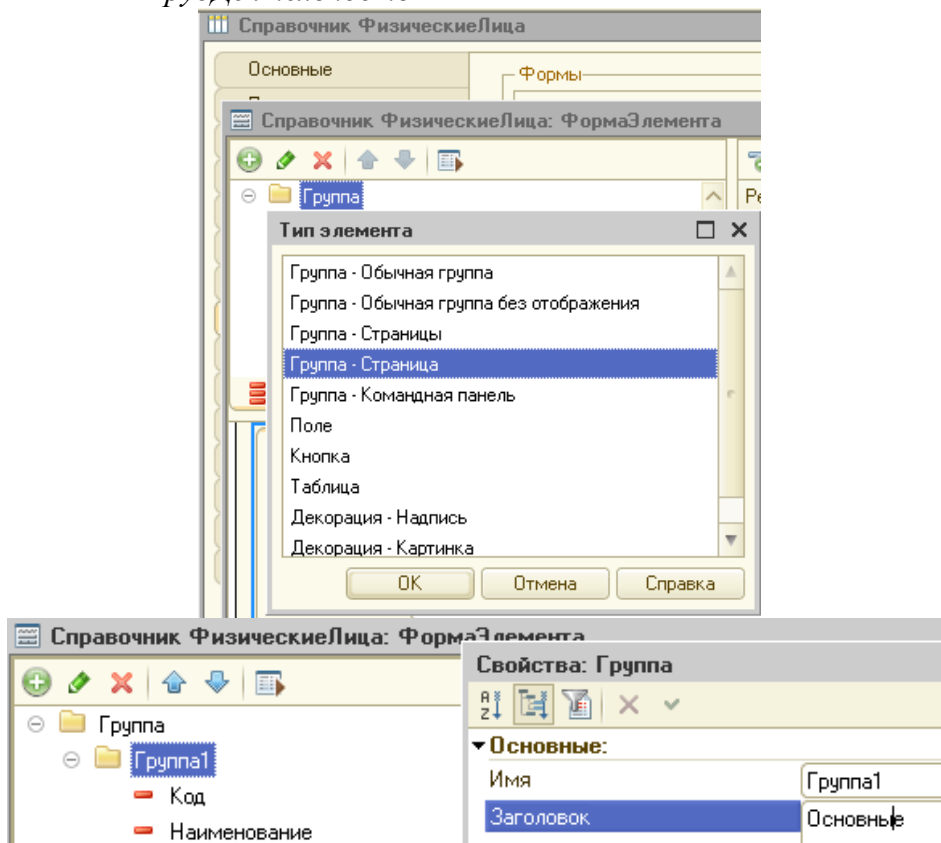
Страницы 2.18).



Страницы

Страница
ТрудДеятельность

Основные

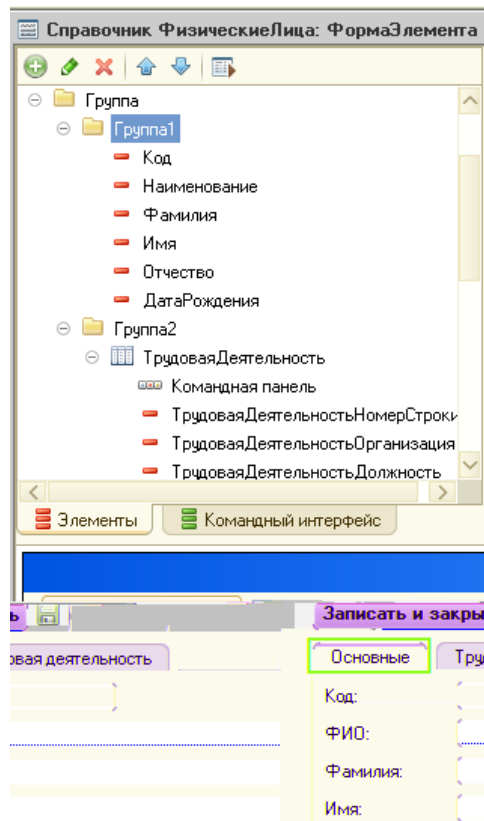


Страницы
Страница

Код, Наименование,

Фамилия, Имя, Отчество, ДатаРождения.

20).



Склады

Контрагенты

НаименованиеПолное

Строка

КонтактныеЛица

Телефон

Строка

Должности

Бухгалтер ГлавныйБухгалтер Кассир

-

21).

Список номенклатуры Все дейст

Наименование	Код	Вид номенклатуры	Цена покупки	Цена продажи	Осн единица изме
Авторучки	000000002				
- Big	000000007	Товар	7,00	10,00	Штука
- Гелевая черная	000000028	Товар	2,00	5,00	Штука
- Шариковая в ассортименте	000000008	Товар	5,00	8,00	Штука

Контрагенты

Наименование	Код
Закрытые системы, ЗАО	000000002
Зеленый свет, ООО	000000001
МИРС, ООО	000000004
Шанс, ООО	000000003

Список физических лиц

ФИО	Код	Фамилия	Имя	Отчество	Дата рождения
Бухгалтерова Б. Б.	000000003	Бухгалтерова	Бухгалтер	Бухгалтеровна	02.08.1977
Велюков	000000008				
Директоров Д. Д.	000000001	Директоров	Директор	Директорович	04.01.1973
Кладовщиков К. К.	000000004	Кладовщиков	Кладовщик	Кладовщикович	01.01.1976
Прошкин	000000006				
Расчетчиков Р. Р.	000000002	Расчетчиков	Расчет	Расчетович	08.07.1973
Секретарь С. С.	000000005	Секретарь	Секретарь	Секретарьевна	01.03.1983
Ступин	000000007				

2. Работа с данными справочника с помощью объектной и табличной моделей.

Объектный способ.

Номенклатура ^{*A*} *Номенклатура*
Номенклатура

Прочие Товары

Номенклатура

;

Номенклатура

Табличный способ.

Номенклатура

//

|
|
|
|

□

Номенклатура

- -
 -
-);

-

).

-

6.

-1	6	2		<i>знает:</i> ,
				<i>не знает:</i> .
				<i>умеет:</i> ;
				<i>владеет:</i> .
				<i>не умеет:</i> ;
				<i>не владеет:</i> .

-22	6	2		знает: - не знает: -
				умеет ; владеет: . не умеет: ; не владеет: .

-	

•

•

7

-

1. Голубева, О. Л.

:

158

ISBN 978-5-534-14685-

1.

URL: <https://urait.ru/bcode/496860>

1.

2.

9, 132 с.

3.

4.

8, 312 с.

1

-

<http://1c.ru/>.

-

<http://v8.1c.ru/elo/>.

4. 1C

<https://its.1c.ru/db/metod8dev#content:2559:hdoc>

8.

1.

9

Microsoft Open License :

Microsoft Windows Professional XP, 7, 8 Server Russian;

Microsoft Office 2003-2016 Russian.

10

-

2.

124

4

7

Acer 18
BenQ

Kraftway 18
Interwrite

Genius 18

1

2003-

Microsoft Open License (Windows XP, 7, 8, 10, Server, Office

124

4

7

Acer 18
BenQ

Kraftway
Interwrite

Genius

1

2003-

Microsoft Open License (Windows XP, 7, 8, 10, Server, Office

124

4

7

Acer 18
BenQ

Kraftway 18
Interwrite

Genius 18

1

2003-2016),

Microsoft Open License (Windows XP, 7, 8, 10, Server, Office

ДОКУМЕНТ ПОДПИСАН
ЭЛЕКТРОННОЙ ПОДПИСЬЮ

Сертификат: 6314D932A1EC8352F4BBFDEFD0AA3F30
Владелец: Артеменков Михаил Николаевич
Действителен: с 21.09.2022 до 15.12.2023