

МОНИТОРИНГ УДОВЛЕТВОРЕННОСТИ УЧАСТНИКОВ ОБРАЗОВАТЕЛЬНЫХ ОТНОШЕНИЙ УСЛОВИЯМИ, СОДЕРЖАНИЕМ, ОРГАНИЗАЦИЕЙ И КАЧЕСТВОМ ОБРАЗОВАТЕЛЬНОГО ПРОЦЕССА

Анкетирование обучающихся «Оценка условий, содержания, организации и качества образовательного процесса в целом» за 2022 год
(анкетирование проводится ежегодно, в конце календарного года)

В рамках внутренней системы оценки качества образовательной деятельности в соответствии с требованиями ФГОС ВО обучающимся предоставляется возможность оценивания условий, содержания, организации и качества образовательного процесса в целом, в частности по следующим параметрам: доступность информации, касающейся учебного процесса (диаграмма 1) и внеучебных мероприятий (диаграмма 2); удовлетворенность структурой образовательной программы (диаграмма 3); удовлетворенность качеством аудиторий, учебных лабораторий, столовой, физкультурно-оздоровительного комплекса (диаграмма 4); работа системы дистанционного обучения СмолГУ (диаграмма 5) и курсов преподавателей в этой системе (диаграмма 6); работа личного кабинета обучающихся (диаграмма 7) и информация, представленная в нем (диаграмма 8); организация самостоятельной работы в университете (диаграмма 9); удовлетворенность обучением в СмолГУ на выбранном направлении подготовки (специальности) (диаграмма 10); качество образования по программе в целом (диаграмма 11).

Диаграмма 1

**Удовлетворенность обучающихся
доступностью информации по
учебному процессу**

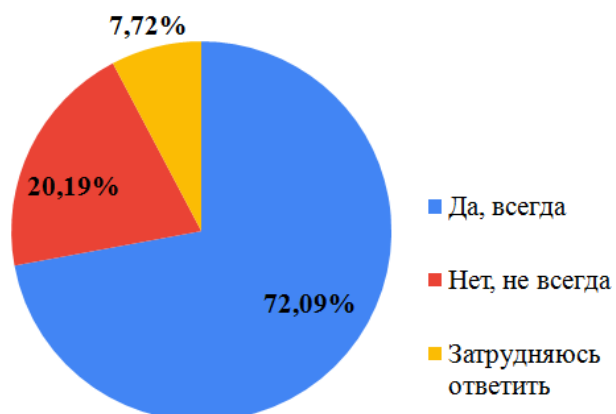


Диаграмма 2

**Удовлетворенность обучающихся
доступностью информации по
внеучебным мероприятиям**

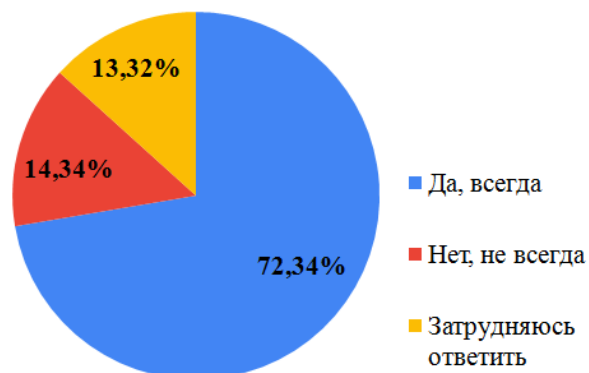


Диаграмма 3

Удовлетворенность обучающихся структурой образовательной программы, на которой они обучаются

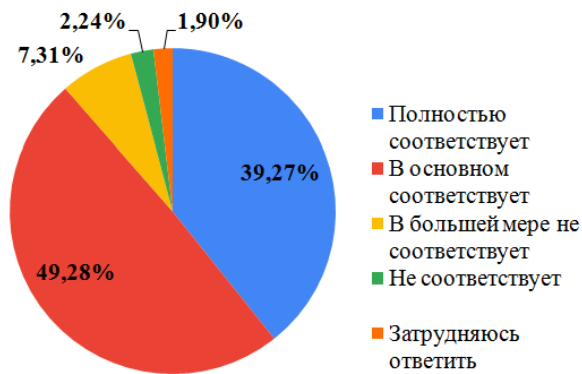


Диаграмма 4

Удовлетворенность обучающихся качеством аудиторий, учебных лабораторий, столовой, физкультурно-оздоровительного комплекса

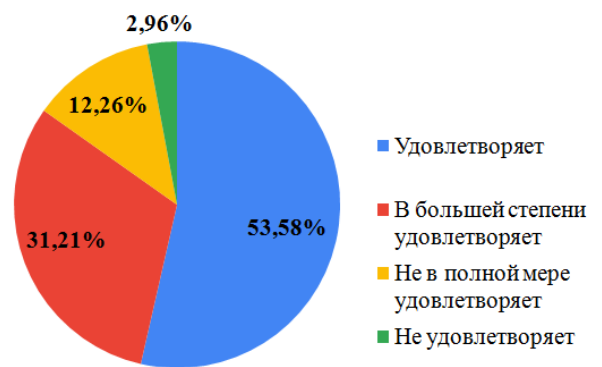


Диаграмма 5

Удовлетворенность обучающихся качеством системы дистанционного обучения СмолГУ

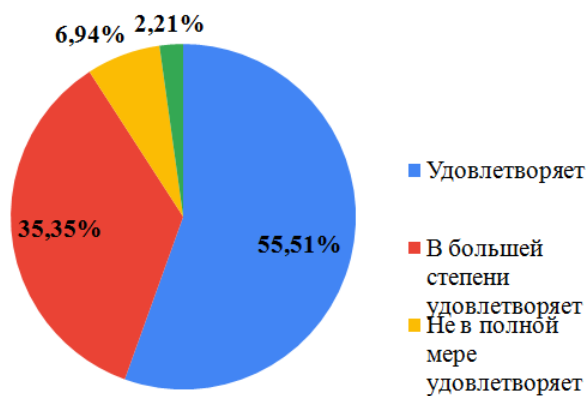


Диаграмма 6

Удовлетворенность обучающихся курсами преподавателей в системе дистанционного обучения СмолГУ

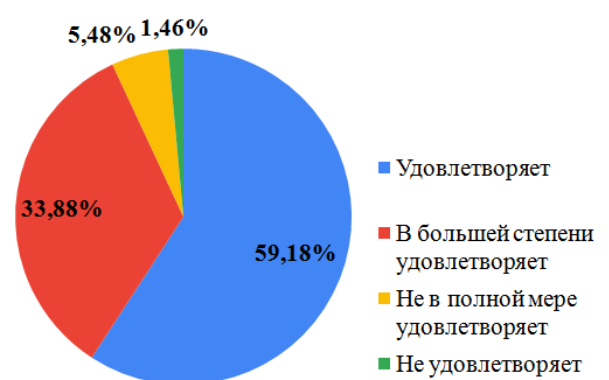


Диаграмма 7

Удовлетворенность обучающихся качеством работы личного кабинета

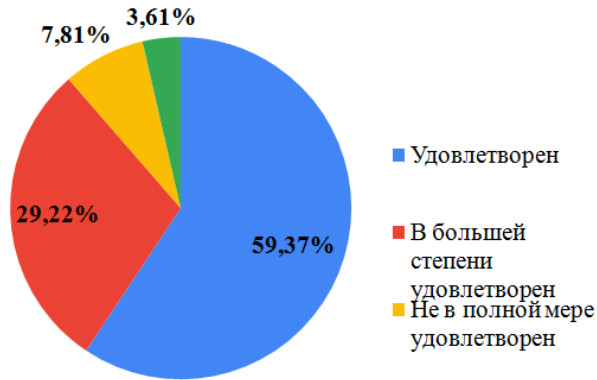


Диаграмма 8

Удовлетворенность обучающихся информацией, представленной в личном кабинете

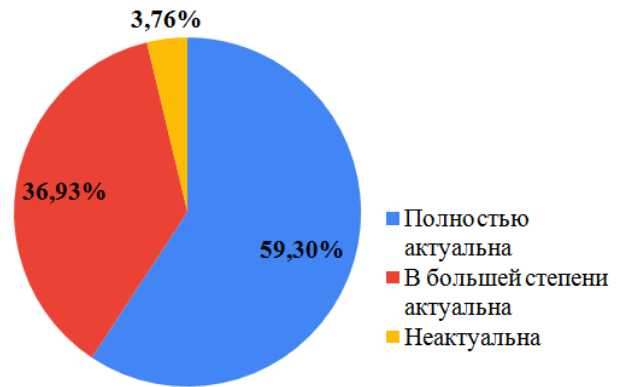


Диаграмма 9

Удовлетворенность обучающихся организацией самостоятельной работы в университете (помещения, компьютерное обеспечение, Интернет и т.д.)

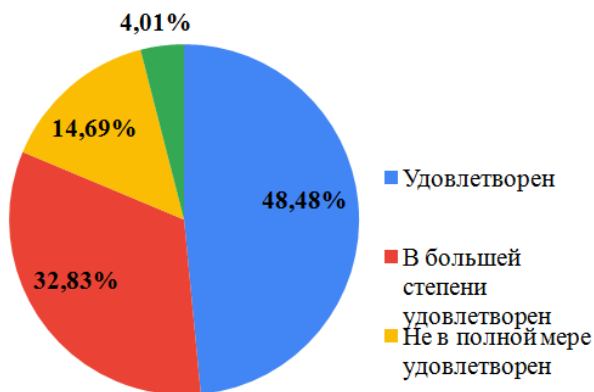


Диаграмма 10

Удовлетворенность обучающихся обучением в СмолГУ на выбранном направлении подготовки (специальности)

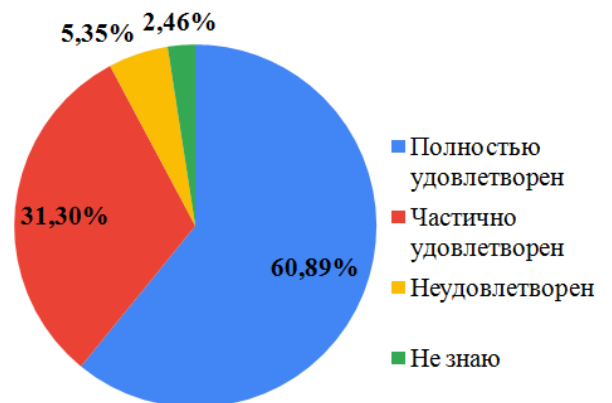


Диаграмма 11

Удовлетворенность обучающихся качеством образования по программе в целом

